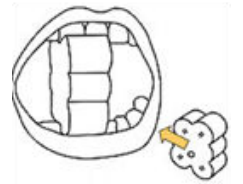


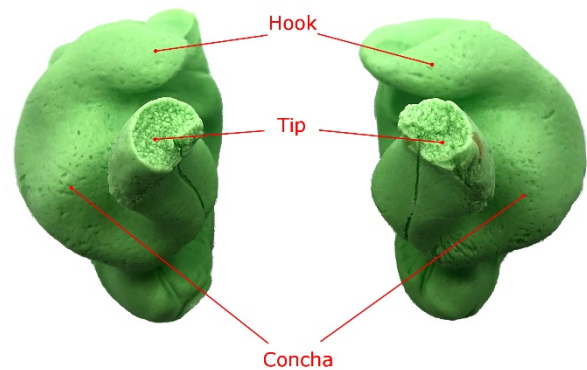
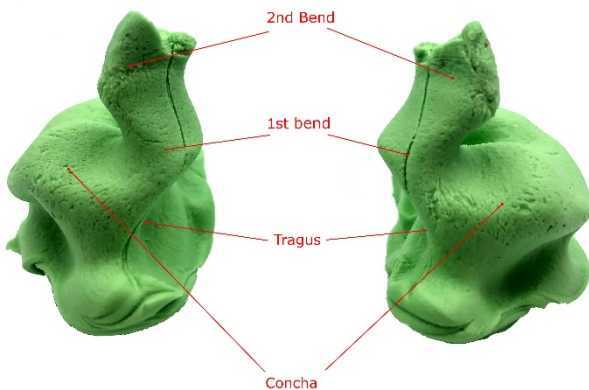
Guide

Avstøpning til ørepropper

- Til våre produkter trenger vi et fullstendig avstøpning av concha (øregangen) for begge ørene
- Det er viktig at avstøpet tas forbi det andre bøyet, slik at det andre bøyet er tydelig synlig på avstøpet.
- Avstøp må tas med nok materiale slik at hele øreskallet er tydelig synlig og inkluderer tragus, cymba, crus og helix. Alle deler må være tydelig synlige på avstøpet.
- Anbefalt støpemasse: Otoform AK eller Otoform A Soft X
- Til musikkrelaterte produkter, anbefaler vi å bruke en biteblokk slik at kjeven er åpen under støpet.

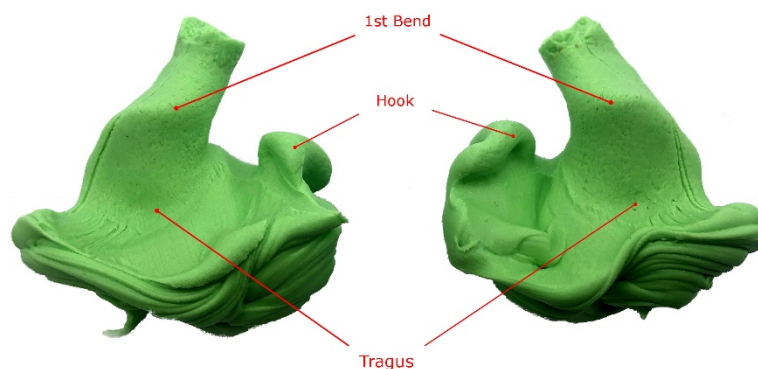


Eksempler på gode avstøp:



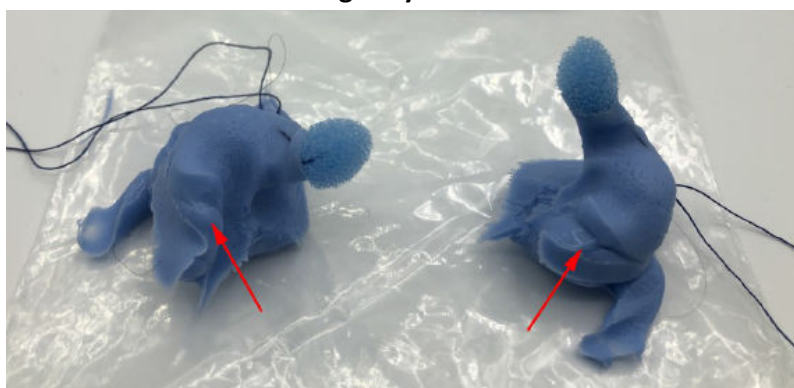
Guide

Avstøpning til ørepropper



Eksempler på dårlige avstøp

Ingen cymba:



Fort kort (ingen 2. bøy):



